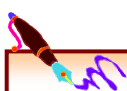




QU'EST CE QU'UN NAVIGATEUR ?

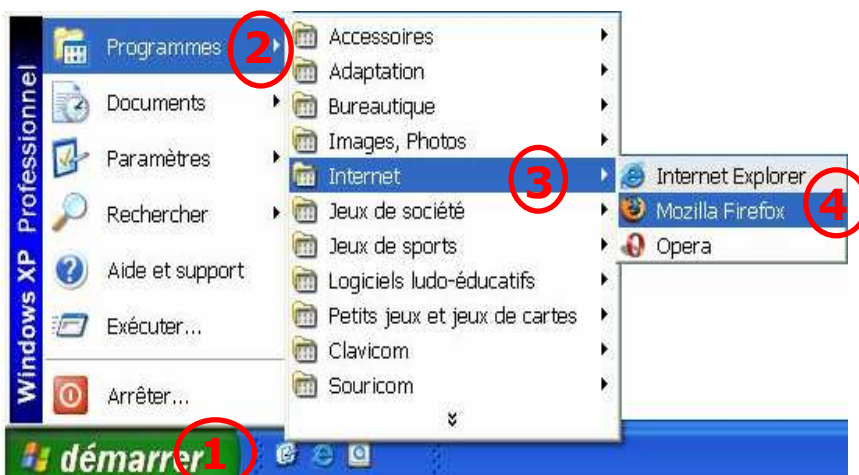
Un navigateur est un logiciel permettant de visualiser l'information présentée sur Internet.

PLUSIEURS NAVIGATEURS EXISTENT : MOZILLA FIREFOX, INTERNET EXPLORER OU ENCORE OPERA



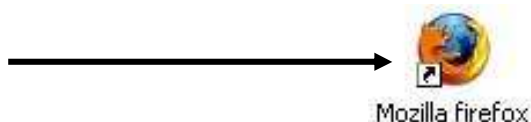
Lancer le navigateur (au Centre icom')

- 1.** Cliquer sur le bouton « **démarrer** »
- 2.** Aller sur « **Programmes** »
- 3.** Aller sur « **Internet** »
- 4.** Cliquer sur « **Mozilla Firefox** »



OU plus directement

Double clic sur l'icône « firefox » qui se trouve sur le bureau



L' adresse Internet

Une adresse Internet est composée de 3 parties :

www.nomdusite.fr

Ces 3 « w » suivis du point indiquent que l'on va sur Internet

Le nom du site Internet que l'on souhaite visiter

L'extension peut être comparée au code postal

Exemples d'extensions : **.fr** pour les sites francophones, **.com** pour les sites destinés au monde entier, **.org** pour les sites d'organisations, etc.

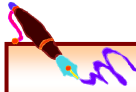


ATTENTION

Les adresses ne comportent jamais d'accents, ni d'espaces.
Toute erreur dans l'adresse empêchera d'atteindre le site Internet souhaité.



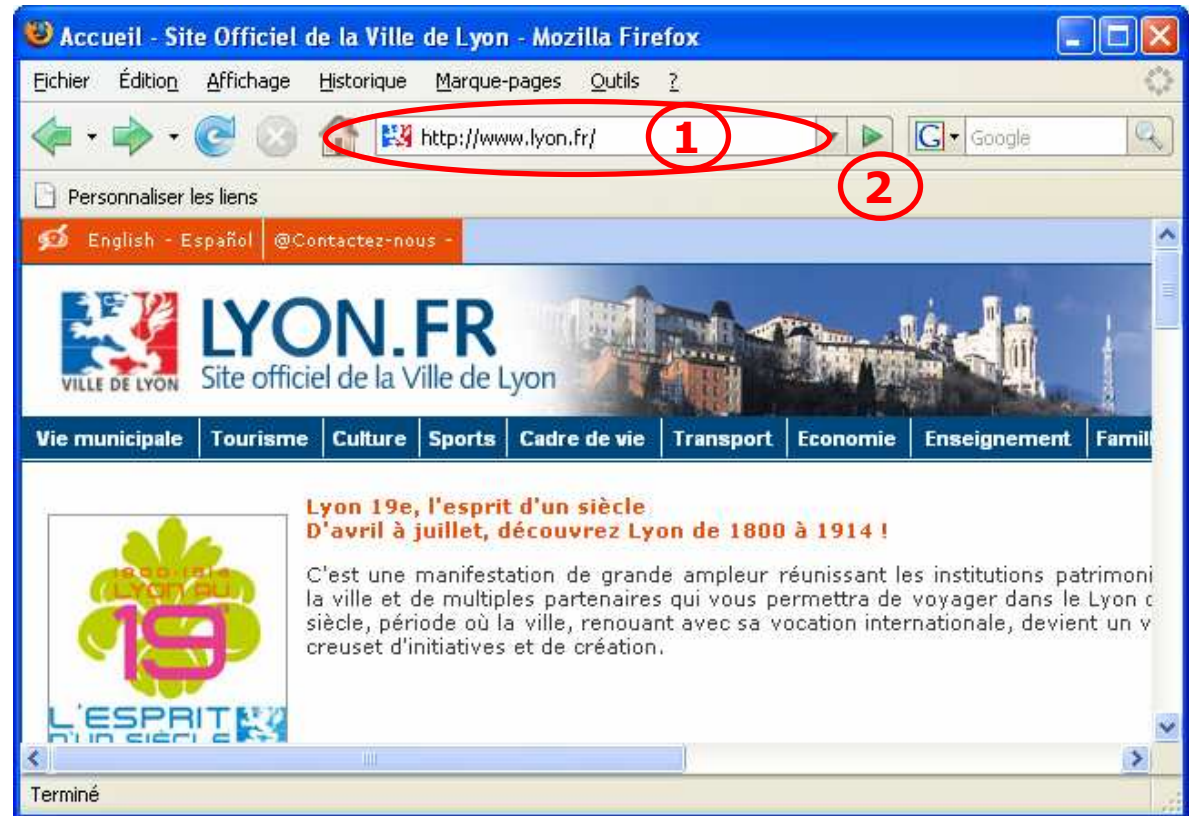
Logiciel : Internet
Opérations expliquées : découverte du navigateur et de la navigation




Aller sur un site Internet

1. Ecrire l'adresse du site Internet dans la barre d'adresse.
Par exemple : www.lyon.fr

2. Cliquer sur **la flèche verte**
ou appuyer sur la touche « entrée » du clavier.





Repérer et utiliser les liens

Quand on déplace la souris sur une page internet, le pointeur se transforme en main sur **les liens**.




Les liens peuvent être :


- Du texte → Lyon au 19e, l'esprit d'un siècle
- Des images →

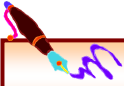


Les liens permettent d'aller d'une page à l'autre du site, comme si on tournait les pages d'un magazine.
Ils permettent aussi de passer d'un site à un autre, comme si on parcourait différents livres dans une bibliothèque.



Un clic sur le lien permet d'accéder à la page roses

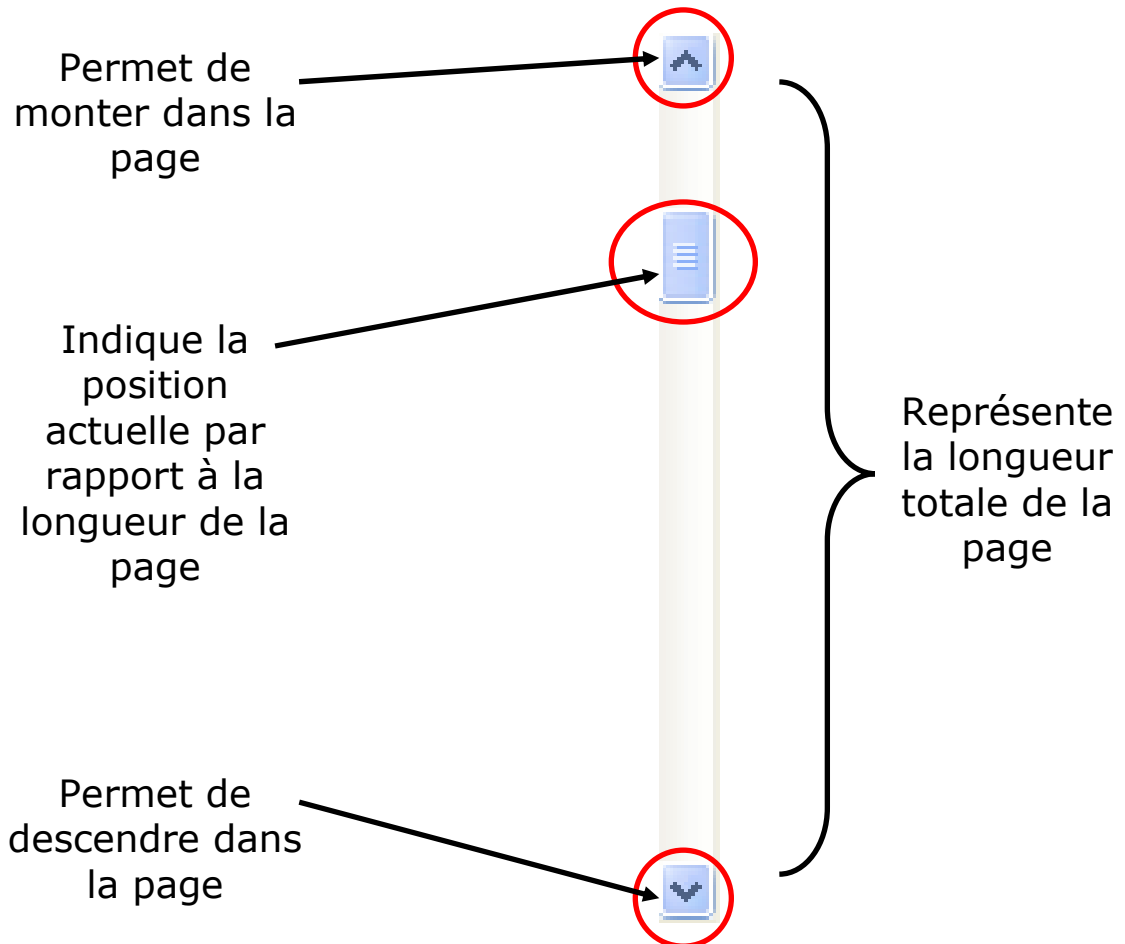





Utiliser les ascenseurs

Il est important de **regarder s'il y a des ascenseurs** sur le côté de la fenêtre du navigateur ou sur les pages du site.

Leur présence indique que tout le contenu de la page n'est pas visible à l'écran


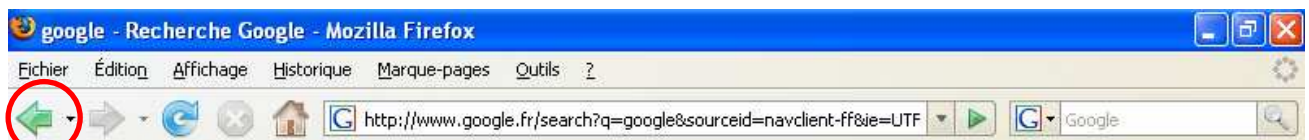




Utiliser le bouton « précédente »



Le bouton « précédente » permet de revenir en arrière sur une page déjà vue.



Ce bouton est situé tout en haut à gauche du navigateur. Il permet de revenir en arrière, comme quand on feuillette un magazine et que l'on veut revenir à la page précédente.

Quand on ne peut plus cliquer sur le bouton « précédente » cela veut dire qu'on est revenu sur la page à partir de laquelle on a commencé la navigation.