

- Objectifs :** exemple de sites web permettant l'appropriation de l'ordinateur et la découverte des périphériques
- Mots clés :** découverte, périphériques, apprivoiser, jeux, souris, clavier, précision, déplacement
- Public :** professionnels du handicap, animateurs EPN, parents, professionnels de la scolarisation
- Mise à jour :** octobre 2008

Définition :

Les jeux ne sont pas uniquement un divertissement. Ils permettent également à l'utilisateur de s'approprier l'ordinateur et aussi de découvrir d'une manière ludique les périphériques : clavier et souris. Être dans le jeu permet de « désacraliser »

l'ordinateur, et ainsi l'interaction entre l'outil numérique et l'utilisateur devient possible. Internet regorge de ressources ludo-éducatives. Nous vous proposons une sélection de sites que nous avons testés et validés pour leur intérêt et leur accès rapide et simple.

Des jeux pour tous

• Ferryhalim/Orisinal

De nombreuses activités pour travailler la manipulation de la souris. Permet de développer le déplacement, le clic, le clic maintenu et la précision du pointage. Cela n'est pas très gênant mais l'interface est en anglais.

Attention : certains jeux peuvent être compliqués et nécessitent des explications et / ou un accompagnement.


• Les jeux de lulu le lutin malin

Une multitude de jeux organisés autour de différents thèmes : logique et stratégie, des lettres et des mots, observation, autour du nombre, orientation et déplacement, les mathématiques, etc.

• Cornemuse

Destiné à un jeune public, Cornemuse propose des activités d'éveil autour des chiffres, du memory, des sons, etc.


Pour accéder au site:
www.ferryhalim.com/orisinal/



Pour accéder au site: <http://perso.orange.fr/jeux.lulu>



Pour accéder au site: <http://www.cornemuse.com/acceuil.html>



- Tfou

Ce site met en scène des personnages de dessins animés, le site propose aux enfants à partir de 3 ans des activités pour apprendre en jouant (ptifou) et les plus grands pourront plus découvrir un univers multimédia.

- Tibao

Différents jeux dans un paysage africain pour appréhender la manipulation de la souris. Compte tenu de la richesse des activités proposées, ce site demande un long moment de découverte.


- Poisson rouge

Destiné aux plus jeunes, poisson rouge regroupe plusieurs jeux très colorés. Ce site permet de travailler les déplacements avec la souris, les clics, et la discrimination visuelle.

- Le monde de Victor

Ce site est dédié aux « tous petits ». Premier pas avec la souris au travers d'activités variées.

Pour accéder au site : <http://www.tfou.fr/>



Pour accéder au site : <http://www.tibao.com/>



Pour accéder au site : <http://www.poissonrouge.com/flash.htm>



Pour accéder au site : <http://www.lemondedevictor.net/>



A consulter:

Un site intéressant et ludique (des petits dessins animés y sont projetés) à découvrir avec les enfants afin de prévenir des dangers sur Internet: <http://www.internetsanscrainte.fr/index.php>

Un document qui décrit les jeux de Ferryhalim/Orisinal et évalue leur niveau de difficulté: www.hi-france.org dans la rubrique “pédagogie/médiation”

Appel à contribution

Cette liste n'est pas exhaustive. Si vous souhaitez nous faire part de sites que vous utilisez et qui ne sont pas répertoriés ici, merci ne nous contacter.

